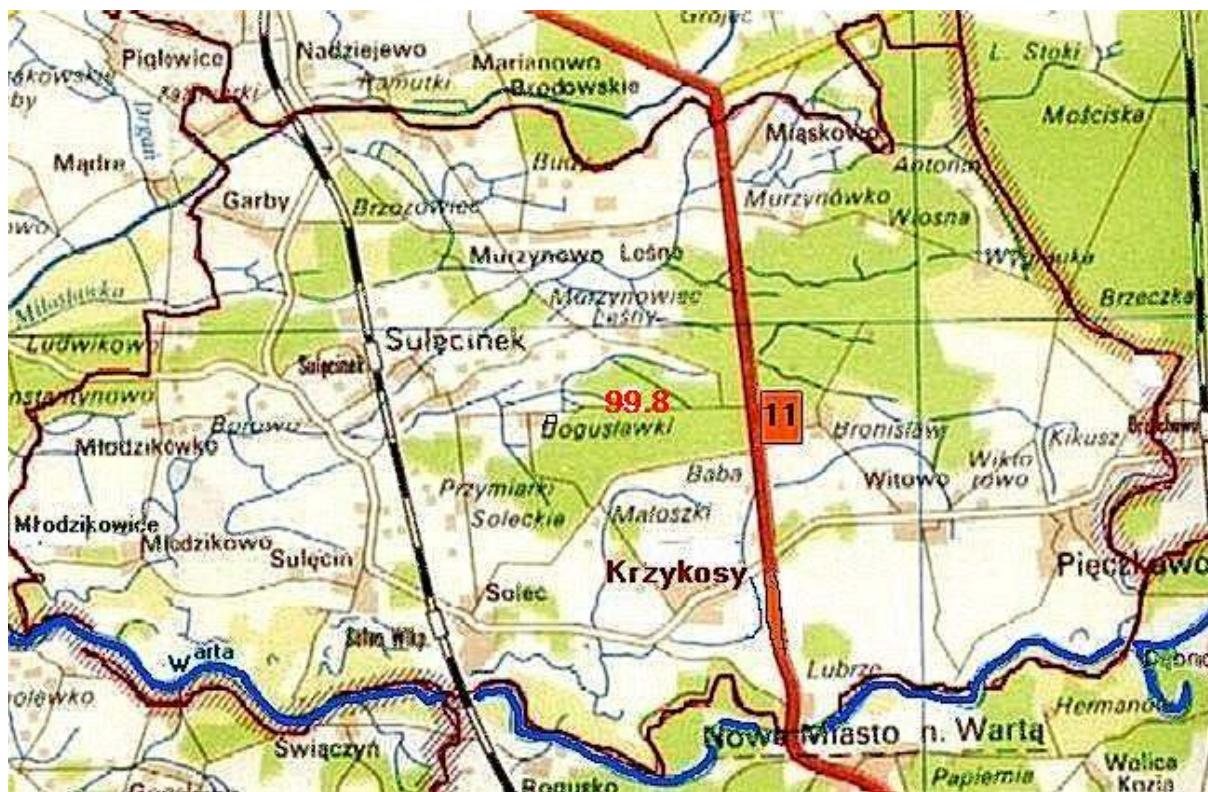


Informacja o stanie mienia Gminy Krzykosy wg stanu na dzień 31.12.2011r.

I. Dane o jednostce samorządu terytorialnego

Gmina Krzykosy znajduje się w województwie wielkopolskim, powiecie średzkim. Położona jest na południowym krańcu Pojezierza Wielkopolskiego, na prawym brzegu rzeki Warty. Największe wsie to Sulęcinek i Pięczkowo. Trzecia pod względem wielkości to wieś Krzykosy - siedziba gminy. Gmina ma charakter rolniczy. Powierzchnia gminy wynosi 11 048,0548 ha z czego 28% powierzchni zajmują lasy. Obszar gminy podzielony jest na 12 sołectw w 26 jednostkach osadniczych.



Liczba zamieszkujących mieszkańców na dzień 31.12.2011r. wynosiła 6.786 w tym: 3448 kobiet oraz 3338 mężczyzn. W podziale na grupy wiekowe 758 kobiet to osoby w wieku 0-18 lat, 2105 w grupie wiekowej 19-60 lat oraz 585 kobiet pow. 60 roku życia. Natomiast wśród mężczyzn 805 osób to osoby w grupie wiekowej 0-18 lat, 2262 w przedziale 19-65 lat oraz 271 mężczyzn w wieku pow. 65 lat. Ze względu na rolniczy charakter gminy Krzykosy oraz słabe uprzemysłowienie większość osób aktywnych zawodowo pracuje poza terenem gminy.

II. Wstęp

Przedkładana Informacja o stanie mienia Gminy Krzykosy obejmuje dane dotyczące majątku Gminy Krzykosy według stanu na dzień 31 grudnia 2011r.

Informacja, zgodnie z art. 267 ust. 1 pkt 3 ustawy z dnia 27 sierpnia 2009r. o finansach publicznych, zawiera:

- dane dotyczące przysługujących Gminie Krzykosy praw własności,
- dane dotyczące innych niż własność praw majątkowych, w tym dane o ograniczonych prawach rzeczowych, użytkowaniu wieczystym, wierzytelnościach,
- dane dotyczące posiadania,
- dane o zmianach w stanie mienia komunalnego od dnia złożenia poprzedniej informacji,
- inne dane i informacje o zdarzeniach mających wpływ na stan mienia Gminy Krzykosy.

Zgodnie z art. 43 ustawy z dnia 8 marca 1990r. o samorządzie gminnym (t.j. Dz.U. z 2001r. Nr 142, poz. 1591 ze zm.) mieniem komunalnym jest własność i inne prawa majątkowe należące do poszczególnych gmin i ich związków oraz mienie innych gminnych osób prawnych, w tym przedsiębiorstw.

W Informacji przedstawiono aktywa trwałe i aktywa obrotowe będące własnością i przedmiotem innych praw majątkowych Gminy Krzykosy.

W poprzednich latach informacja o stanie mienia komunalnego przedstawiana była w formie uproszczonej. W roku bieżącym przedstawia się informację w szerszym opracowaniu, prezentując majątek Gminy w formie opisowej, tabelarycznej i graficznej mając na uwadze zwiększenie czytelności i przejrzystości zawartych informacji.

III. Zestawienie jednostek organizacyjnych, w tym samorządowych osób prawnych

1. Jednostki budżetowe

- Zespół Szkół w Krzykosach
- Zespół Szkół w Pięczkowie
- Zespół Szkół w Sulęcinku
- Zespół Szkolno-Przedszkolny w Sulęcinie
- Zespół Szkolno-Przedszkolny w Murzynowie Leśnym
- Gminny Ośrodek Oświaty w Krzykosach
- Ośrodek Pomocy Społecznej w Krzykosach

2. Instytucje kultury

- Gminny Ośrodek Kultury w Krzykosach
- Biblioteka Publiczna Gminy Krzykosy

Gmina nie posiada innych organizacyjnie wyodrębnionych jednostek.

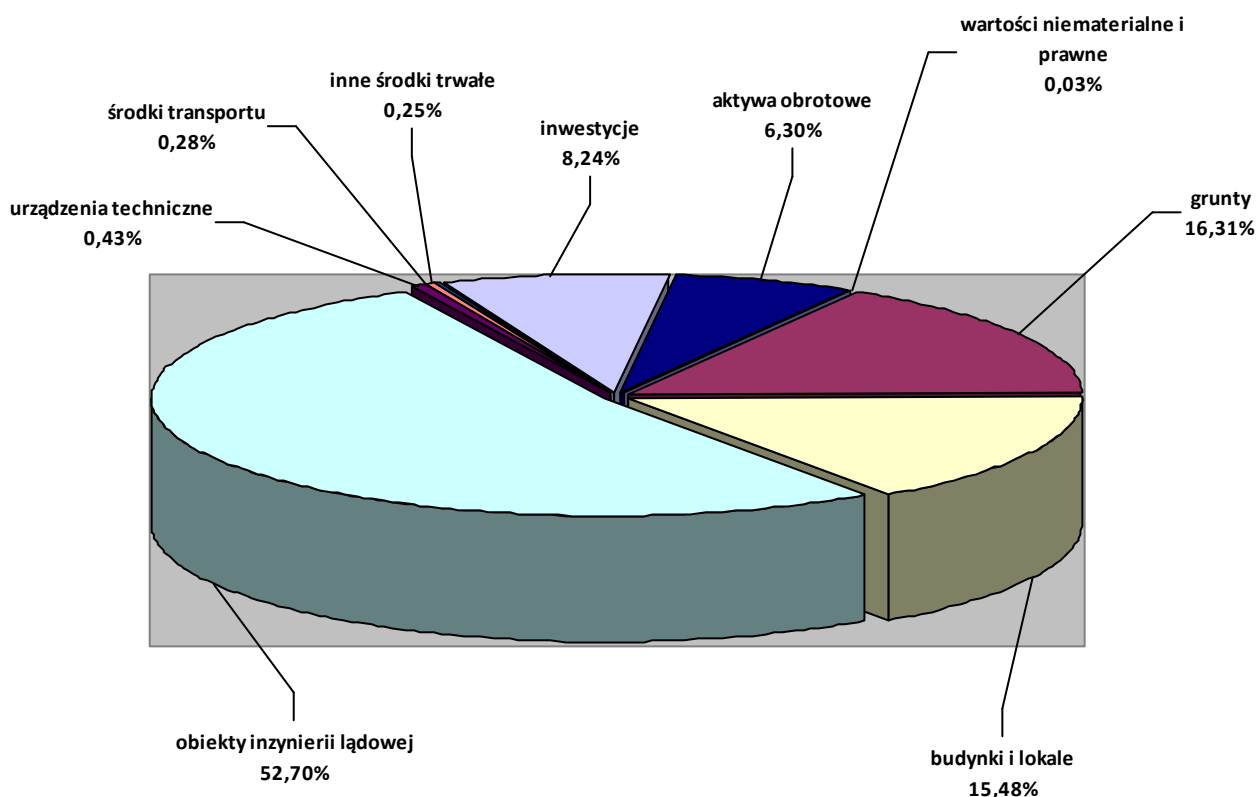
IV. Dane łączne dotyczące mienia jednostki samorządu terytorialnego

W tabeli poniżej przedstawiono dane obejmujące jednostkę samorządu terytorialnego jako osobę prawną (w tym jednostki organizacyjne nieposiadające osobowości prawnej). Dane dotyczące samorządowych osób prawnych przedstawiono w punkcie VIII. Dane dotyczące instytucji kultury.

Majątek -Gmina Krzykosy	Stan na 31.12.2010r.	Stan na 31.12.2011r.	Zmiana
1	2	3	4
I. Wartości niematerialne i prawne	20 902,23	6 505,79	-14 396,44
II. Rzeczowe aktywa trwałe, w tym:	18 271 159,34	21 456 608,93	3 185 449,59
1. Grunty	3 416 411,01	3 416 411,01	0,00
2. Budynki, lokale i obiekty inżynierii lądowej i wodnej	13 982 247,88	16 040 768,17	2 058 520,29
3. Urządzenia techniczne i maszyny	169 448,37	164 365,41	-5 082,96
4. Środki transportu	74 283,69	58 022,90	-16 260,79
5. Inne środki trwałe	0,00	51 549,85	51 549,85
6. Inwestycje rozpoczęte (środki trwałe w budowie)	628 768,39	1 725 491,59	1 096 723,20
III. Długoterminowe aktywa finansowe	0,00	0,00	0,00
IV. Należności długoterminowe	0,00	0,00	0,00
V. Aktywa obrotowe, w tym:	867 879,82	1 772 889,87	905 010,05
1. Zapasy	47 666,79	42 439,82	-5 226,97
2. Należności krótkoterminowe	725 859,33	1 251 438,20	525 578,87
3. Środki pieniężne	94 353,70	474 282,64	379 928,94
4. Krótkoterminowe aktywa finansowe	0,00	0,00	0,00
5. Rozliczenia międzyokresowe	0,00	4 729,21	4 729,21
RAZEM AKTYWA	19 159 941,39	23 236 004,59	4 076 063,20

Gmina nie posiada innych niż własność praw majątkowych takich jak ograniczone prawa rzeczowe, użytkowanie wieczyste, udziały w spółkach, akcje czy też posiadania. Wierzytelności przysługujące gminie na dzień 31.12.2011r. wynoszą 1.251.438,20 zł.

Strukturę majątku Gminy w ujęciu graficznym przedstawia wykres poniżej.



Dane dotyczące środków trwałych, w tym gruntów:

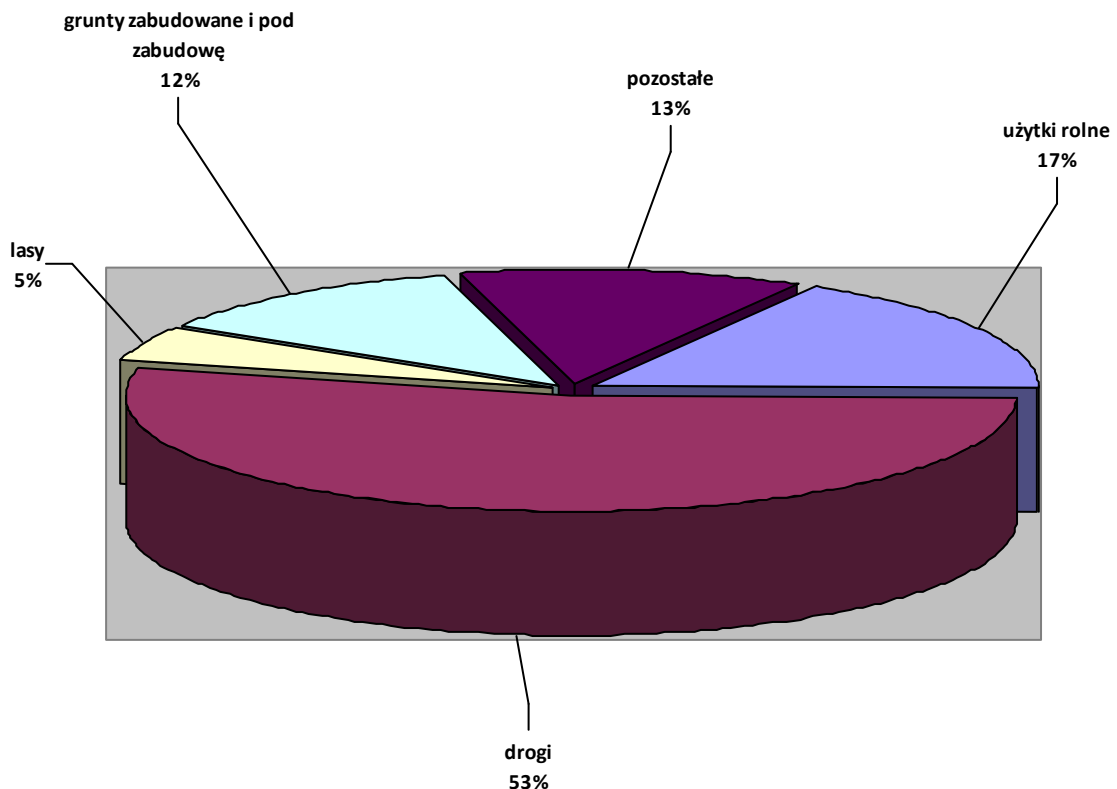
1. Grupa 0 – Grunty będące przedmiotem własności lub użytkowania wieczystego

Gmina Krzykosy posiada prawo własności do 190.2927 ha gruntów o szacunkowej wartości 3.416.411,01zł.

Z ogólnej powierzchni:

- użytki rolne stanowią	32,1286 ha
- drogi	102,3354 ha
- lasy	9,1821 ha
- grunty zabudowane i przeznaczone pod zabudowę	22,8446 ha
- pozostałe	23,8020 ha

Strukturę gruntów w ujęciu graficznym przedstawiono na wykresie poniżej.



W 2011r. nie dokonano żadnej sprzedaży, zakupu, ani komunalizacji gruntów. Zmniejszono wartość gruntów o kwotę 23.574,45 zł związaną ze sprzedażą gruntu z lat poprzednich ujawnioną w wyniku przeprowadzonej inwentaryzacji.

Grunty w podziale na obręby ewidencyjne przedstawiają się następująco:

1) obręb Garby	96.485,42 zł,
2) obręb Krzykosy	370.740,39 zł,
3) obręb Miąskowo	505.321,44 zł,
4) obręb Młodzikowo	114.423,87 zł,
5) obręb Młodzikówko	19.388,00 zł,
6) obręb Murzynowo Leśne	247.419,20 zł,
7) obręb Solec	436.671,27 zł,
8) obręb Sulęcín	376.095,00 zł,
9) obręb Sulęcinek	342.517,48 zł,
10) obręb Pięczkowo	203.358,52 zł,
11) obręb Witowo	703.990,42 zł.

2. Grupa 1 – Budynki i lokale

Budynki i lokale w Urzędzie Gminy

Wartość inwentarzowa netto (po uwzględnieniu odpisów amortyzacyjnych) budynków na dzień 31.12.2011r. wynosi 3.242.499,63zł. Poniższa tabelka przedstawia wartość budynków w podziale na mieszkalne i niemieszkalne.

Urząd Gminy Krzykosy	Stan na 31.12.2010r.	Stan na 31.12.2011r.	Zmiana
1	2	3	4
I. Budynki niemieszkalne	1 728 953,41	2 220 922,46	491 969,05
II. Budynki /lokale mieszkalne	1 059 831,63	1 021 577,17	-38 254,46
RAZEM	2 788 785,04	3 242 499,63	453 714,59

Na wartość 1.021.577,17zł składają się następujące lokale mieszkalne:

- Budynek mieszkalny Krzykosy , ul. Główna 6/8
- Budynek mieszkalny Krzykosy , ul. Główna 2/4
- Budynek mieszkalny Pięczkowo przy przedszkolu
- Lokal mieszkalny Sulęcín
- Budynek mieszkalny Bogusławki 1
- Budynek mieszkalny Garby 27
- Budynek mieszkalny Krzykosy ul. Główna 10 (były ZOZ)
- Budynek Garby
- Kontener mieszkalny Murzynowo Leśne

Do budynków niemieszkalnych zaliczamy:

- Budynek administracyjny – siedziba Urzędu Gminy Krzykosy
- Budynek administracyjny GOK i BP Krzykosy
- Budynki OSP (Garby, Sulęcinek)
- Budynki świetlicy wraz ze strażnicą OSP (Murzynowo Leśne, Witowo, Pięczkowo, Miąskowo, Krzykosy, Sulęcín)
- Budynki świetlicy (Solec, Młodzikowo, Sulęcinek, Garby)
- Budynek gospodarczy – przy przedszkolu Witowo
- Budynek gospodarczy – przy przedszkolu Murzynówko
- Budynek gospodarczy – przy przedszkolu Pięczkowo
- Budynek gospodarczy – przy przedszkolu Solec
- Budynek przedszkola Solec
- Budynek przedszkola Pięczkowo
- Budynek przedszkola Murzynówko
- Budynek przedszkola Witowo
- Budynek gospodarczy(garaże) Krzykosy ul. Główna 10
- Budynek gospodarczy Krzykosy ,ul. Główna 2/4
- Budynek gospodarczy Krzykosy ,ul. Główna 26 i 28(za UG)

- Budynek gospodarczy Sulęcín
- Budynek gospodarczy Garby 27
- Budynek gospodarczy klub Garby
- Budynek gospodarczy GOK Krzykosy
- Budynek gospodarczy + magazyny GOK Garby
- Budynek –szatnie na boisku Pięczkowo
- Budynek stacji wodociągowej Garby
- Budynek stacji wodociągowej Pięczkowo
- Budynek stacji wodociągowej Młodzikowo
- Przystanek 4 szt.

Zwiększenie wartości budynków nastąpiło w wyniku modernizacji przeprowadzonych w świetlicach wiejskich, natomiast zmniejszenie wartości wynika z odpisów amortyzacyjnych za rok 2011r.

Budynki i lokale w jednostkach oświatowych

Wartość inwentarzowa netto budynków na dzień 31.12.2011r. wynosi 1.757.325,08zł.

Oświata	Stan na 31.12.2010r.	Stan na 31.12.2011r.	Zmiana
1	2	3	4
I. Budynki	1 809 709,80	1 757 325,08	-52 384,72
RAZEM	1 809 709,80	1 757 325,08	-52 384,72

Zmiany wartości budynków wynikają z odpisów amortyzacyjnych za 2011r. oraz zwiększenia wartości budynku szkoły w Krzykosach o kwotę 10.000,00zł.

W skład budynków oświatowych wchodzi:

- Budynek szkoły w Krzykosach
- Budynek szkoły w Sulęcínie
- Budynek szkoły w Pięczkowie
- Budynek gospodarczy w Pięczkowie
- Budynek szkoły w Sulęcínku
- Budynek gospodarczy w Sulęcínku
- Budynek szkoły w Murzynowie Leśnym

3. Grupa 2 – Obiekty inżynierii lądowej i wodnej

Wartość ewidencyjna (po uwzględnieniu odpisów amortyzacyjnych) obiektów inżynierii lądowej i wodnej na dzień 31.12.2011r. wynosi 11.040.943,46 zł.

Urząd Gminy Krzykosy	Stan na 31.12.2010r.	Stan na 31.12.2011r.	Zmiana
1	2	3	4
I. Obiekty inżynierii lądowej	9 383 753,03	11 040 943,46	1 657 190,43
RAZEM	9 383 753,03	11 040 943,46	1 657 190,43

Gmina posiada prawo własności do następujących obiektów inżynierii lądowej i wodnej:
Rurociągi, linie telekomunikacyjne i elektroenergetyczne:

- sieć wodociągowa Krzykosy, ul. Jabłoniowa
- sieć wodociągowa Murzynowo Leśne
- sieć wodociągowa Pięchkowo ul. Dębińska
- zbiornik wodno-kanalizacyjny Krzykosy
- zbiornik wodno-kanalizacyjny Pięchkowo
- zbiornik wodno-kanalizacyjny Młodzikowo

Infrastruktura transportu:

- droga Murzynowo Leśne – Garby
- droga Młodzikowo
- droga Witowo
- droga Solec, ul. Kościelna
- droga Bogusławki
- droga Bronisław
- droga Krzykosy, ul. Brzozowa
- droga Miąskowo
- droga Pięchkowo, ul. Dębińska
- droga Solec, ul. Sportowa,
- droga Krzykosy, ul. Główna
- droga Sulęcinek, ul. Ogrodowa
- droga Krzykosy, ul. Szkolna
- droga Sulęcinek, ul. Kopczyńska
- droga Sulęcín, ul. Długa
- droga Sulęcinek-Solec
- droga Pięchkowo, ul. Zielona
- nawierzchnia asfaltowa Młodzikówko
- nawierzchnia asfaltowa Sulęcín, ul. Leśna
- nawierzchnia asfaltowa Murzynówko
- ścieżka pieszo-rowerowa Witowo-Pięchkowo
- parking przy szkole w Pięchkowie
- mostek Murzynowo Leśne
- drogi i chodniki na terenie stacji wodociągowej
- chodnik Sulęcín, ul. Długa
- chodnik Solec, ul. Zacisze
- chodnik Solec, ul. Leśna
- chodnik Krzykosy, ul. Szkolna

- chodnik Witowo
- chodnik Sulęcinek, ul. Kopczynowska
- chodnik Sulęcinek, ul. Ogrodowa
- chodnik Murzynówko
- chodnik Młodzikowo
- chodnik Solec, ul. Cmentarna
- chodnik Pięzkowo, ul. Powstańców Wlkp
- chodnik Solec, ul. Kościelna
- sieć oświetleniowa na drogach

Pozostałe obiekty inżynierii lądowej i wodnej

- hydrofornia
- oczyszczalnia ścieków Sulęcinek
- odstojnik
- ogrodzenie
- ogrodzenie na stacji wodociągowej
- ogrodzenie z bramą na stacji wodociągowej
- sieć kanalizacyjna Sulęcinek
- sieć wodociągowa Krzykosy
- sieć wodociągowa Kaźmierki
- sieć wodociągowa Sulęcinek
- sieć wodociągowa Solec
- sieć wodociągowa Sulęcinek
- sieć wodociągowa Solec-Sulęcinek
- sieć wodociągowa Garby Murzynowo Leśne – Murzynówko
- sieć wodociągowa Pięzkowo
- sieć wodociągowa Garby
- sieć wodociągowa Murzynówko
- sieć wodociągowa Wiosna
- sieć wodociągowa Lubrze
- studnia Młodzikowo
- studnia głębinowa Młodzikowo
- studnia głębinowa Młodzikowo
- studnia głębinowa Pięzkowo
- studnia głębinowa Garby
- studnia publiczna Krzykosy
- studnia publiczna Pięzkowo
- studnia publiczna Garby
- wodociąg Młodzikowo
- zbiornik bezodpływowy
- zbiornik naziemny
- zbiornik wyrównawczy
- wysypisko śmieci Pięzkowo
- sieć kanalizacyjna Sulęcinek
- studnia głębinowa
- sieć kanalizacyjna Sulęcinek etap II
- zbiornik wodno-kanalizacyjny przy U.G.

- przystanek Murzynowiec Leśny
- plac z kostki brukowej przy UG

W 2011r. zwiększono wartość obiektów inżynierii lądowej i wodnej o kwotę 2.295.354,51 zł, na którą składają się nowoprzyjęte środki trwałe:

1) zbiornik wodno-kanalizacyjny Młodzikowo	3.965,00 zł
2) chodnik Sulęcinek, ul. Kopczynowska	8.778,56 zł
3) chodnik Sulęcinek, ul. Ogrodowa	16.769,76 zł
4) chodnik Murzynówko	45.015,93 zł
5) chodnik Młodzikowo	5.963,17 zł
6) chodnik Solec, ul. Cmentarna	11.608,74 zł
7) nawierzchnia asfaltowa Sulęcinek, ul. Leśna	39.011,24 zł
8) nawierzchnia asfaltowa Murzynówko	29.501,55 zł
9) chodnik Pięczkowo, ul. Powstańców Wlkp	72.360,91 zł
10) plac z kostki brukowej przy UG	7.115,86 zł
11) chodnik Solec, ul. Kościelna	15.006,50 zł
12) zbiornik wodno-kanalizacyjny przy U.G.	5.283,02 zł
13) przystanek Murzynowiec Leśny	4.499,20 zł

oraz zwiększenia wartości środków trwałych:

1) chodnik Sulęcinek, ul. Długa	5.507,18 zł
2) droga Murzynowo Leśne –Garby	1.217.190,84 zł
3) chodnik Solec, ul. Cmentarna	2.232,45 zł
4) droga Sulęcinek-Solec	182.242,46 zł
5) sieć wodociągowa Murzynówko	22.580,00 zł
6) sieć kanalizacyjna Sulęcinek etap III	591.108,91 zł
7) chodnik Młodzikowo	4.834,73 zł
8) chodnik Solec, ul. Leśna	4.778,50 zł

Zmniejszenia w tej grupie wynikają z odpisów amortyzacyjnych za 2011r. (637.878,53 zł) oraz z likwidacji 2 środków trwałych (zbiornik bezodpływowy 219,42 zł oraz zasiek na opał 66,13 zł).

4. Grupa 3 – 6 – Maszyny i urządzenia techniczne

Maszyny i urządzenia techniczne w Urzędzie Gminy

Wartość ewidencyjna (po uwzględnieniu odpisów amortyzacyjnych) maszyn i urządzeń technicznych na dzień 31.12.2011r. wynosi 89.581,76 zł.

Urząd Gminy Krzykosy	Stan na 31.12.2010r.	Stan na 31.12.2011r.	Zmiana
1	2	3	4
I. Kotły i maszyny energetyczne	18 050,74	13 962,75	-4 087,99
II. Maszyny, urządzenia i aparaty ogólnego zastosowania	27 770,66	21 556,59	-6 214,07
III. Maszyny, urządzenia i aparaty specjalistyczne	40 801,00	48 195,93	7 394,93
IV. Urządzenia techniczne	6 844,24	5 866,49	-977,75
RAZEM	93 466,64	89 581,76	-3 884,88

Zwiększenia środków trwałych w tych grupach wynikają z nabycia następujących maszyn i urządzeń:

- | | |
|---|--------------|
| 1) pompa głębinowa Młodzikowo | 7.170,00 zł |
| 2) traktor do koszenia trawy – boisko Solec | 5.000,00 zł |
| 3) kosiarka samojezdna VIKING | 12.000,00 zł |

Zmniejszenia wynikają z odpisów amortyzacyjnych za 2011r. oraz likwidacji zużytych maszyn i urządzeń.

Urządzenia techniczne i maszyny w jednostkach oświatowych

Wartość inwentarzowa netto urządzeń technicznych na dzień 31.12.2011r. wynosi 74.124,86zł.

Oświata	Stan na 31.12.2010r.	Stan na 31.12.2011r.	Zmiana
1	2	3	4
I. Urządzenia techniczne i maszyny	72 043,19	74 124,86	2 081,67
RAZEM	72 043,19	74 124,86	2 081,67

Zmiany wartości urządzeń technicznych wynikają z odpisów amortyzacyjnych za 2011r. oraz zakupu nowych urządzeń na kwotę 11.500,00. w Zespole Szkół w Krzykosach oraz w Zespole Szkół w Pięczkowie.

Do wartości urządzeń technicznych w placówkach oświatowych zaliczamy:

ZS w Krzykosach:

- Kotły C.O.
- Zespół prądotwórczy
- Zmywarka
- Patelnia gastronomiczna
- Komputery
- Tablica interaktywna

ZS w Pięczkowie:

- Komputery
- Tablica interaktywna

ZSP w Sulęcinnie:

- Kotły C.O.
- Plac zabaw

ZS w Sulęcinku:

- Kotły C.O.
- Zmywarka

ZSP Murzynowo Leśne:

- Kotły C.O.

5. Grupa 7 – Środki transportu

Wartość ewidencyjna netto (po uwzględnieniu odpisów amortyzacyjnych) środków transportu na dzień 31.12.2011r. wynosi 58.022,90 zł.

Urząd Gminy Krzykosy	Stan na 31.12.2010r.	Stan na 31.12.2011r.	Zmiana
1	2	3	4
Środki transportu	72 316,31	58 022,90	-14 293,41
RAZEM	72 316,31	58 022,90	-14 293,41

Zmniejszenia wynikają z odpisów amortyzacyjnych za 2011r. oraz sprzedaży przyczepy asenizacyjnej, sprzedaży samochodu pożarniczego OSP Sulęcín i likwidacji samochodu pożarniczego OSP Krzykosy.

6. Grupa 8 – Narzędzia, przyrządy, ruchomości i wyposażenie, gdzie indziej niesklasyfikowane

Wartość ewidencyjna netto (po uwzględnieniu odpisów amortyzacyjnych) tej grupy na dzień 31.12.2011r. wynosi 51.549,85 zł.

Urząd Gminy Krzykosy	Stan na 31.12.2010r.	Stan na 31.12.2011r.	Zmiana
1	2	3	4
Narzędzia, przyrządy, ruchomości i wyposażenie, gdzie indziej niesklasyfikowane	12 572,76	51 549,85	38 977,09
RAZEM	12 572,76	51 549,85	38 977,09

Zwiększenie wynika z następujących inwestycji:

- | | |
|-----------------------------------|--------------|
| 1) brama garażowa – OSP Sulęcinek | 10.700,00 zł |
| 2) plac zabaw w Murzynowie Leśnym | 10.713,47 zł |
| 3) plac zabaw w Krzykosach | 22.844,50 zł |

Zmniejszenia wynikają z odpisów amortyzacyjnych za 2011r. dokonanych w kwocie 5.280,88zł.

V. Dane dotyczące środków trwałych w budowie

Wartość środków trwałych w budowie na dzień 31.12.2010r. wyniosła 628.768,39 zł, natomiast na dzień 31.12.2011r. wyniosła 1.725.491,59 zł. Na kwotę tę składają się następujące inwestycje:

- | | |
|--|-----------------|
| 1) budowa sieci wodociągowej w Młodzikowicach | 200.501,74zł |
| 2) utwardzenie placu przy UG | 24.079,21 zł |
| 3) budowa sieci wodociągowej Bronisław-Baba | 32.765,55 zł |
| 4) budowa sieci wodociągowej Krzykosy-Solec | 153.750,69 zł |
| 5) budowa drogi Solec-Sulęcinek | 7.380,00 zł |
| 6) budowa kanalizacji Sulęcinek etap III | 1.230.323,58 zł |
| 7) budowa drogi ul. Okrężna Krzykosy | 5.813,93 zł |
| 8) budowa drogi ul. Główna Krzykosy | 53.380,00zł |
| 9) budowa sieci wodociągowej Pięczkowo- Murzynówko | 17.496,89zł |

VI. Dane dotyczące jednostek organizacyjnych

1. Gminny Ośrodek Oświaty w Krzykosach

Gminny Ośrodek Oświaty	Stan na 31.12.2010r.	Stan na 31.12.2011r.	Zmiana
1	2	3	4
I. Wartości niematerialne i prawne	0,00	0,00	0,00
II. Rzeczowe aktywa trwałe, w tym:	3 084,30	1 060,00	-2 024,30
1. Grunty	0,00	0,00	0,00
2. Budynki, lokale i obiekty inżynierii lądowej i wodnej	0,00	0,00	0,00
3. Urządzenia techniczne i maszyny	3 084,60	1 060,00	-2 024,60
4. Środki transportu	0,00	0,00	0,00
5. Inwestycje rozpoczęte (środki trwałe w budowie)	0,00	0,00	0,00
III. Długoterminowe aktywa finansowe	0,00	0,00	0,00
IV. Należności długoterminowe	0,00	0,00	0,00
V. Aktywa obrotowe, w tym:	354 556,05	421 707,05	67 151,00
1. Zapasy			0,00
2. Należności krótkoterminowe	331 198,79	365 304,20	34 105,41
3. Środki pieniężne	23 357,26	56 402,85	33 045,59
4. Krótkoterminowe aktywa finansowe			0,00
5. Rozliczenia międzyokresowe			0,00
RAZEM AKTYWA	357 640,35	422 767,05	65 126,70

2. Zespół Szkół w Krzykosach

Zespół Szkół w Krzykosach	Stan na 31.12.2010r.	Stan na 31.12.2011r.	Zmiana
1	2	3	4
I. Wartości niematerialne i prawne	3 926,09	2 040,90	-1 885,19
II. Rzeczowe aktywa trwałe, w tym:	319 803,18	318 186,15	-1 617,03
1. Grunty	0,00	0,00	0,00

2. Budynki, lokale i obiekty inżynierii lądowej i wodnej	293 621,34	290 355,20	-3 266,14
3. Urządzenia techniczne i maszyny	26 181,84	27 830,95	1 649,11
4. Środki transportu	0,00	0,00	0,00
5. Inwestycje rozpoczęte (środki trwałe w budowie)	0,00	0,00	0,00
III. Długoterminowe aktywa finansowe	0,00	0,00	0,00
IV. Należności długoterminowe	0,00	0,00	0,00
V. Aktywa obrotowe, w tym:	6 582,26	13 800,30	7 218,04
1. Zapasy	6 582,26	13 800,30	7 218,04
2. Należności krótkoterminowe	0,00	0,00	0,00
3. Środki pieniężne	0,00	0,00	0,00
4. Krótkoterminowe aktywa finansowe	0,00	0,00	0,00
5. Rozliczenia międzyokresowe	0,00	0,00	0,00
RAZEM AKTYWA	330 311,53	334 027,35	3 715,82

3. Zespół Szkół w Sulęcinku

Zespół Szkół Sulęcinek	Stan na 31.12.2010r.	Stan na 31.12.2011r.	Zmiana
1		3	4
I. Wartości niematerialne i prawne	366,86	0,00	-366,86
II. Rzeczowe aktywa trwałe, w tym:	314 024,52	302 134,66	-11 889,86
1. Grunty	0,00	0,00	0,00
2. Budynki, lokale i obiekty inżynierii lądowej i wodnej	295 276,53	285 864,36	-9 412,17
3. Urządzenia techniczne i maszyny	18 747,99	16 270,30	-2 477,69
4. Środki transportu	0,00	0,00	0,00
5. Inwestycje rozpoczęte (środki trwałe w budowie)	0,00	0,00	0,00
III. Długoterminowe aktywa finansowe	0,00	0,00	0,00
IV. Należności długoterminowe	0,00	0,00	0,00

V. Aktywa obrotowe, w tym:	2 519,52	5 416,54	2 897,02
1. Zapasy	2 519,52	5 416,54	2 897,02
2. Należności krótkoterminowe	0,00	0,00	0,00
3. Środki pieniężne	0,00	0,00	0,00
4. Krótkoterminowe aktywa finansowe	0,00	0,00	0,00
5. Rozliczenia międzyokresowe	0,00	0,00	0,00
RAZEM AKTYWA	316 580,32	307 551,20	-9 029,12

4. Zespół Szkół w Pięzkowie

Zespół Szkół Pięzkowo	Stan na 31.12.2010r.	Stan na 31.12.2011r.	Zmiana
1	2	3	4
I. Wartości niematerialne i prawne	3 311,68	951,29	-2 360,39
II. Rzeczowe aktywa trwałe, w tym:	755 597,81	737 552,02	-18 045,79
1. Grunty			0,00
2. Budynki, lokale i obiekty inżynierii lądowej i wodnej	754 499,06	729 722,05	-24 777,01
3. Urządzenia techniczne i maszyny	1 098,75	7 829,97	6 731,22
4. Środki transportu	0,00	0,00	0,00
5. Inwestycje rozpoczęte (środki trwałe w budowie)	0,00	0,00	0,00
III. Długoterminowe aktywa finansowe	0,00	0,00	0,00
IV. Należności długoterminowe	0,00	0,00	0,00
V. Aktywa obrotowe, w tym:	4 584,07	6 988,99	2 404,92
1. Zapasy	4 584,07	6 988,99	2 404,92
2. Należności krótkoterminowe	0,00	0,00	0,00
3. Środki pieniężne	0,00	0,00	0,00
4. Krótkoterminowe aktywa finansowe	0,00	0,00	0,00
5. Rozliczenia międzyokresowe	0,00	0,00	0,00
RAZEM AKTYWA	763 493,56	745 492,30	-18 001,26

5. Zespół Szkolno-Przedszkolny w Sulęcinie

Zespół Szkolno-Przedszkolny Sulęcín	Stan na 31.12.2010r.	Stan na 31.12.2011r.	Zmiana
1	2	3	4
I. Wartości niematerialne i prawne	0,00	0,00	0,00
II. Rzeczowe aktywa trwałe, w tym:	133 071,28	126 898,72	-6 172,56
1. Grunty	0,00	0,00	0,00
2. Budynki, lokale i obiekty inżynierii lądowej i wodnej	117 723,75	112 503,96	-5 219,79
3. Urządzenia techniczne i maszyny	15 347,53	14 394,76	-952,77
4. Środki transportu	0,00	0,00	0,00
5. Inwestycje rozpoczęte (środki trwałe w budowie)	0,00	0,00	0,00
III. Długoterminowe aktywa finansowe	0,00	0,00	0,00
IV. Należności długoterminowe	0,00	0,00	0,00
V. Aktywa obrotowe, w tym:	3 146,82	610,80	-2 536,02
1. Zapasy	0,00	0,00	0,00
2. Należności krótkoterminowe	0,00	0,00	0,00
3. Środki pieniężne	0,00	0,00	0,00
4. Krótkoterminowe aktywa finansowe	0,00	0,00	0,00
5. Rozliczenia międzyokresowe	0,00	0,00	0,00
RAZEM AKTYWA	136 218,10	127 509,52	-8 708,58

6. Zespół Szkolno-Przedszkolny w Murzynowie Leśnym

Zespół Szkolno-Przedszkolny Murzynowo Leśne	Stan na 31.12.2010r.	Stan na 31.12.2011r.	Zmiana
1	2	3	4
I. Wartości niematerialne i prawne	0,00	0,00	0,00
II. Rzeczowe aktywa trwałe, w tym:	356 171,60	345 618,39	-10 553,21
1. Grunty	0,00	0,00	0,00

2. Budynki, lokale i obiekty inżynierii lądowej i wodnej	348 589,12	338 879,51	-9 709,61
3. Urządzenia techniczne i maszyny	7 582,48	6 738,88	-843,60
4. Środki transportu	0,00	0,00	0,00
5. Inwestycje rozpoczęte (środki trwałe w budowie)	0,00	0,00	0,00
III. Długoterminowe aktywa finansowe	0,00	0,00	0,00
IV. Należności długoterminowe	0,00	0,00	0,00
V. Aktywa obrotowe, w tym:	355,00	3 465,04	3 110,04
1. Zapasy	355,00	3 465,04	3 110,04
2. Należności krótkoterminowe	0,00	0,00	0,00
3. Środki pieniężne	0,00	0,00	0,00
4. Krótkoterminowe aktywa finansowe	0,00	0,00	0,00
5. Rozliczenia międzyokresowe	0,00	0,00	0,00
RAZEM AKTYWA	356 526,60	349 083,43	-7 443,17

7. Ośrodek Pomocy Społecznej Krzykosach

Ośrodek Pomocy Społecznej w Krzykosach	Stan na 31.12.2010r.	Stan na 31.12.2011r.	Zmiana
1	2	3	4
I. Wartości niematerialne i prawne	0,00	0,00	0,00
II. Rzeczowe aktywa trwałe, w tym:	5 905,42	658,79	-5 246,63
1. Grunty	0,00	0,00	0,00
2. Budynki, lokale i obiekty inżynierii lądowej i wodnej	0,00	0,00	0,00
3. Urządzenia techniczne i maszyny	3 938,04	658,79	-3 279,25
4. Środki transportu	1 967,38	0,00	-1 967,38
5. Inwestycje rozpoczęte (środki trwałe w budowie)	0,00	0,00	0,00
III. Długoterminowe aktywa finansowe	0,00	0,00	0,00
IV. Należności długoterminowe	0,00	0,00	0,00

V. Aktywa obrotowe, w tym:	150,26	325,13	174,87
1. Zapasy	150,26	325,13	174,87
2. Należności krótkoterminowe	0,00	0,00	0,00
3. Środki pieniężne	0,00	0,00	0,00
4. Krótkoterminowe aktywa finansowe	0,00	0,00	0,00
5. Rozliczenia międzyokresowe	0,00	0,00	0,00
RAZEM AKTYWA	6 055,68	983,92	-5 071,76

Zmiany wartości środków trwałych wynikają z odpisów amortyzacyjnych za 2011r. dotyczących samochodu i zestawów komputerowych. Nie dokonano zakupu nowych środków trwałych.

VII. Dane dotyczące instytucji kultury

Instytucje kultury	Stan na 31.12.2010r.	Stan na 31.12.2011r.	Zmiana
1	2	3	4
I. Wartości niematerialne i prawne	0,00	0,00	0,00
II. Rzeczowe aktywa trwałe, w tym:	662 287,48	596 032,33	-66 255,15
1. Grunty	0,00	0,00	0,00
2. Budynki, lokale i obiekty inżynierii lądowej i wodnej	0,00	0,00	0,00
3. Urządzenia techniczne i maszyny	32 417,29	25 709,67	-6 707,62
4. Środki transportu	21 612,27	16 981,07	-4 631,20
5. Inwestycje rozpoczęte (środki trwałe w budowie)	0,00	0,00	0,00
6. Inne środki trwałe	608 257,92	553 341,59	-54 916,33
III. Długoterminowe aktywa finansowe	0,00	0,00	0,00
IV. Należności długoterminowe	0,00	0,00	0,00
V. Aktywa obrotowe, w tym:	2 079,10	2 005,62	-73,48
1. Zapasy	1 248,80	1 365,94	117,14
2. Należności krótkoterminowe	0,50	0,00	-0,50
3. Środki pieniężne	829,80	639,68	-190,12
4. Krótkoterminowe aktywa finansowe	0,00	0,00	0,00
5. Rozliczenia międzyokresowe	0,00	0,00	0,00
RAZEM AKTYWA	664 366,58	598 037,95	-66 328,63

W instytucjach kultury nie dokonano zakupu nowych środków trwałych w 2011r.

Wartość inwentarzowa netto urządzeń technicznych na dzień 31.12.2011r. wynosi 25.709,67zł.

Instytucje Kultury	Stan na 31.12.2010r.	Stan na 31.12.2011r.	Zmiana
1	2	3	4
I. Urządzenia techniczne i maszyny	32 417,29	25 709,67	-6 707,62
RAZEM	32 417,29	25 709,67	-6 707,62

Zmiany wartości urządzeń wynikają z odpisów amortyzacyjnych za 2011r.

Do wartości urządzeń technicznych w instytucjach kultury zaliczamy:

- Piec gastronomiczny WDK Garby
- Zmywarka z kompletem zlewów – WDK Garby
- Agregat chłodniczy – WDK Garby

Wartość inwentarzowa netto środków transportu na dzień 31.12.2011r. wynosi 16.981,07zł.

Instytucje Kultury	Stan na 31.12.2010r.	Stan na 31.12.2011r.	Zmiana
1	2	3	4
I. Środki transportu	21 612,27	16 981,07	-4 631,20
RAZEM	21 612,27	16 981,07	-4 631,20

Zmiany wartości wynikają z odpisów amortyzacyjnych za 2011r. Nie dokonano zakupu nowych środków transportu w 2011r.

W skład wartości środków transportu wliczono:

- Samochód osobowy - GOK Krzykosy

VIII. Dochody z mienia

Gmina Krzykosy z tytułu wykonywania prawa własności i innych praw majątkowych realizuje następujące dochody:

Dochody z tytułu sprzedaży gruntów i lokali mieszkalnych

Lp.	Wyszczególnienie	Rok 2010	Rok 2011	Planowane dochody na 2012r.
	Sprzedaż gruntów	182 490,00	0,00	230 000,00
	Sprzedaż lokali mieszkalnych	43 761,80	0,00	0,00
	Razem	226 251,80	0,00	230 000,00

W 2011r. mimo ogłoszonych przetargów nie została sprzedana żadna nieruchomość gruntowa.

Dochody z tytułu wykonywania prawa własności

Lp.	Wyszczególnienie	Rok 2010	Rok 2011	Planowane dochody na 2012r.
	Użytkowanie wieczyste	7 024,56	7 024,56	13 930,00
	Dzierżawa	7 200,55	8 318,36	8 950,00
	Najem	68 495,46	69 504,95	78 120,00
	Razem	82 720,57	84 847,87	101 000,00

Dzierżawa dotyczy obwodów łowieckich, nieruchomości rolnych – łąki oraz nieruchomości gruntowych zabudowanych.

Ponadto w 2011r. oddanych było w użyczenie czterem użytkownikom 14.608 m2 gruntów.

Wójt

(-) inż. Andrzej Janicki